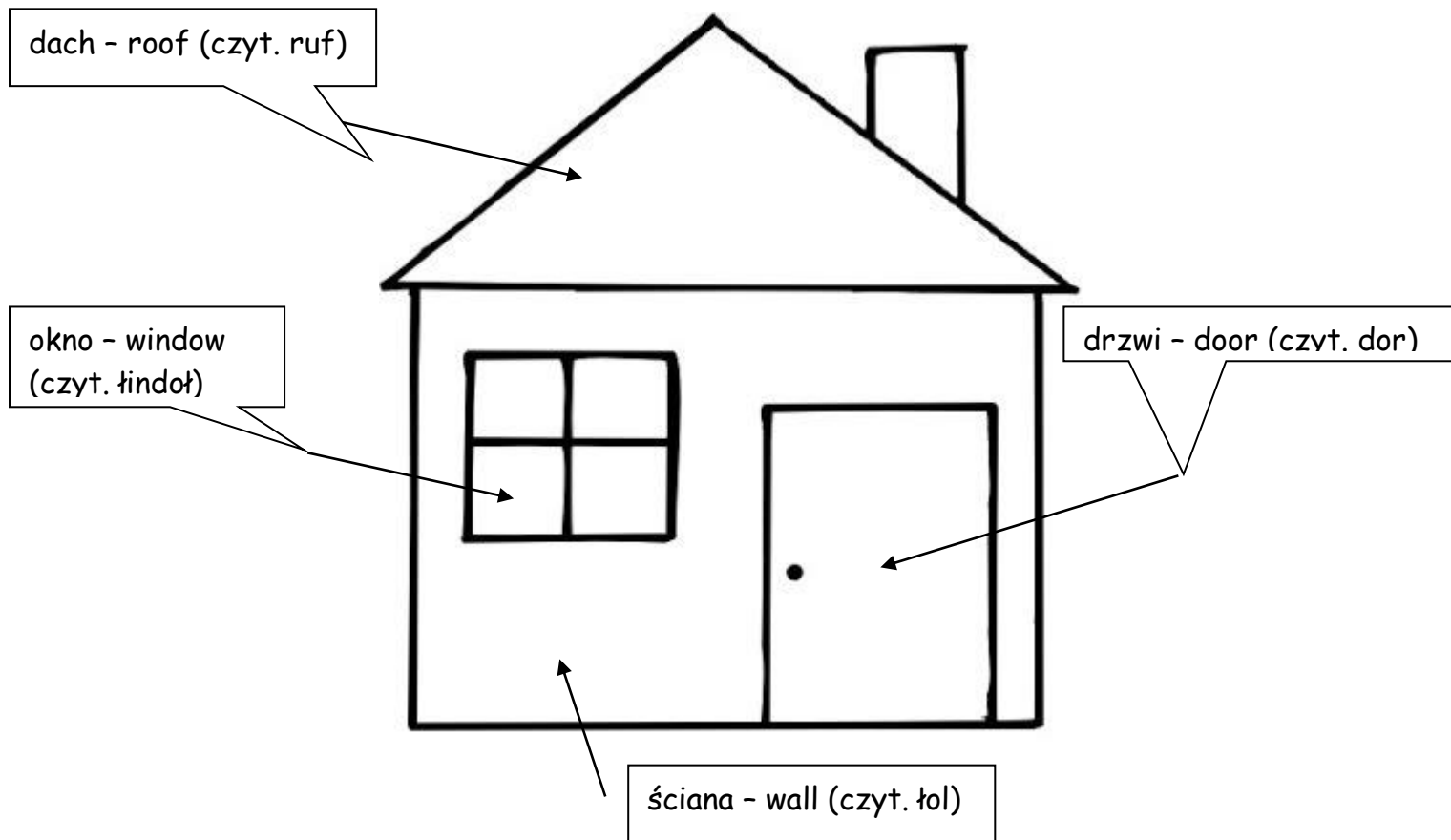


Hello! Na przywitanie przypomnijmy sobie piosenkę „We all fall down!”

<https://www.youtube.com/watch?v=JRM AptlBgTk>

Naśladuj zwierzaki, a będziesz wiedział, co robić.

Ostatnio mówiliśmy o naszych domach, o tym, jakie pomieszczenia są w każdym z nich. Dziś powiemy sobie, z jakich części składa się sam budynek.




Zobacz, jakie kształty są potrzebne, żeby zbudować taki domek



To jest kwadrat ☺ Potrafisz nazwać jego kolor?




To jest prostokąt ☺ Jakim kolorem został narysowany?




To trójkąt ☺ Jaki jest jego kolor?

Czego tu brakuje? Narysuj i nazwij.



( door / window / roof )

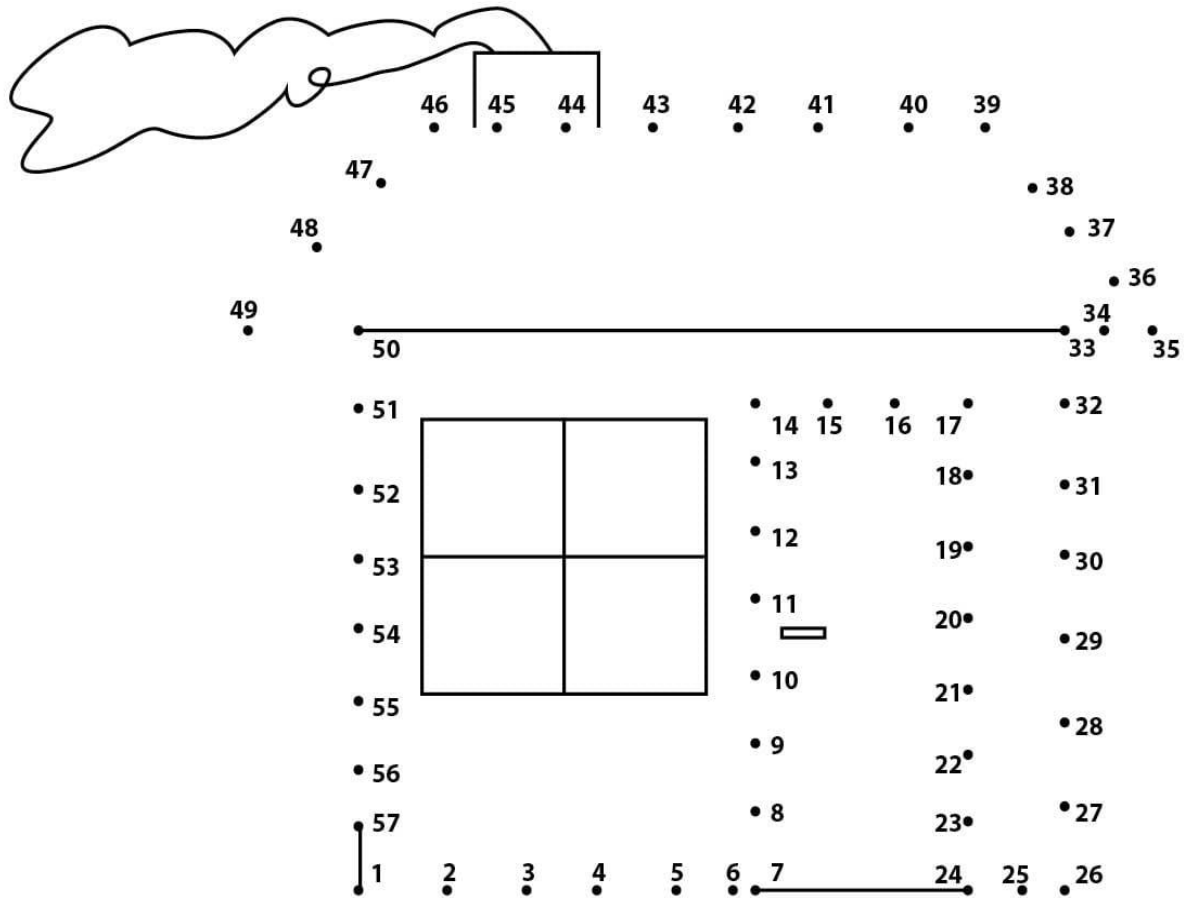
Poniżej znajdziesz kształty do wycięcia. Złóż z nich domek – house (hałs) i spróbuj nazwać jego części.



W domu mieszka rodzina- przypomnijmy sobie nazwy jej członków razem rodziną rekinków  
<https://www.youtube.com/watch?v=XqZsoesa55w>

\*\*\*\*\*

Dodatkowa część dla 5, 6 latków



© Wydawnictwo Harmonia

Najwyższa pora, żeby zacząć ćwiczyć literki ☺ Poniżej znajdziesz linki do piosenek, wybierz tę, która Ci się spodoba. Nie martw się, jeśli nie wyjdzie za pierwszym razem – trzeba to ćwiczyć wiele razy ! Życzę powodzenia!

<https://www.youtube.com/watch?v=MVjyCgKybjY>

<https://www.youtube.com/watch?v=tKsli1MH4lw>

<https://www.youtube.com/watch?v=yseWMJS8IHw>



Pozdrawiam !