

Propozycja tygodniowych zajęć dla dzieci z grupy „Słoneczka” do pracy w domu

Temat : „Wiosna” wyróżnianie charakterystycznych cech Wiosny w oparciu o utwór G. Koby.

Cel: realizacja podstawy programowej poprzez pracę w domu

Zrealizowane Obszary z podstawy programowej:

I – 5,6,7,8,9

III – 2,7,

IV – 1,2,4,5,7,8,9,12,13,15,17,18,19

1.Słuchanie wiersza „ Wiosna” G. Koby.

Obudziła się wiosna tu i tam,
rozrzuciła kwiatki wszędzie nam.
Łąki kaczeńcami ozdobiła
a nad polami się zastanowiła.

Kiedy świat cały malowała
skowronka w polu ujrzała.
Piosenkę z nim zanuciła
i gniazdo w trawie uwiła.

W lesie zobaczyła kukułkę –
o ciepłych krajach porozmawiała.
Nawrzucała do kosza fiołków
i z powrotem na łąkę odleciała.

Tam spotkała bociana,
który klekotał już od rana:
– zbuduję na kominie gniazdo duże,
a potem odbędę długie podróże.

I kiedy tak wiosna sobie spacerowała
stara wierzba się nagle odezwała:
– Droga wiosno mam żal do ciebie,
o wszystkich pamiętałaś, tylko
o moich kotkach zapomniałaś!


2. „Kogo Wiosna spotkała na spacerze?” – rozmowa na temat wiersza.

3. Zabawa ruchowa z elementem ortofonicznym. Dz. bociany krążą nad łąką, zatrzymują się, stają na jednej nodze i naśladują głos bociana: kle, kle...





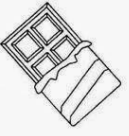
Następnie na łąkę wychodzą żabki skaczą i kumkają: kum, kum... Kukułki latają, kucają i kukają: ku, ku...

4. Ćwiczenia słuchu fonematycznego: podział wyrazów na sylaby: ka-czeń-ce, sko-wro-nek, ku-kuł-ka, bo-cian, ba-zie.

5. Kolorowanie obrazka wg podanego kodu:



W plątaninie linii ukryły się różne obrazki. Aby je odnaleźć, pokoloruj pola według poniższych oznaczeń:

- żółty jak słońce 
- ♥ czerwony jak pomidor 
- △ niebieski jak woda 
- ☆ zielony jak liść 
- brązowy jak czekolada 

5. Słuchanie piosenki na stronie www.youtube.com pt. „Idzie do nas Wiosna”- Margolcia i Miś dowolna inscenizacja ruchowa w wykonaniu dzieci.

Słowa – Agnieszka Galica

Muzyka – Tadeusz Pabisiak

**1. Kiedy wiosna przyjdzie do nas roześmiana i zielona
Wtedy z wiosną wszystkie dzieci zaśpiewają tak:**

Ref.: Zielona trawa, zielony mech

Zielona żaba rechu-rechu-rech

2. Rośnie trawa rosna listki rosna z wiosna dzieci wszystkie
Przyfrunęły już bociany i klekocą tak:

Ref.: Zielona trawa, zielony mech

Zielona żaba rechu-rechu-rech

3. W lesie kwitnie już zawilec obudziły się motyle
A wieczorem nad łąkami słycać żabi śpiew:

Ref.: Zielona trawa, zielony mech

Zielona żaba rechu-rechu-rech

6. Praca plastyczna „Sukienka Pani Wiosny” - pracę plastyczną można wykonać w dowolnie wybrany przez siebie sposób dowolną techniką – kolorowanie kredkami, malowanie farbami, wyklejanie plasteliną, kolorowym papierem lub elementami wyciętymi z kolorowych gazet.