

Propozycje tygodniowych zajęć dla dzieci „Smerfy” 3- latki

## **TEMAT : WAKACJE Z TATĄ I MAMĄ**

Cel realizacja podstawy programowej poprzez pracę w domu

Zrealizowane obszary podstawy programowej

I – 4,5,6,7

II – 4,6,8

III – 3,4,6

IV – 2,5,7,8,15

### **I. Nauka wiersza „ Życzenia dla taty”. A. Widzowskiej**

Niech zawsze Ci auto się dobrze prowadzi

Niech dom się zbuduje i drzewo posadzi

Niech zawsze Ci słońce przyświeca z wysoka


I zawsze pamiętaj że Twój syn ( Twoja córka) Cię kocha.

### **II. Ćwiczenia koordynacji wzrokowo- ruchowej „ Rodzina” – karta pracy**

- należy wyciąć obrazek
- ułożyć puzzle
- przykleić na kartkę i pokolorować

Wytnij obrazek, ulóż puzzle, przyklej na kartkę  
i pokoloruj.

- 4 elementy



### III. Zabawa ruchowa „Tato, tato ile kroków do domu”

Rodzic zaznacza start i metę.

Dziecko zadaje pytanie (tato, tato ile kroków do domu?) i odlicza tyle kroków ile zaproponuje rodzic (głośno licząc)

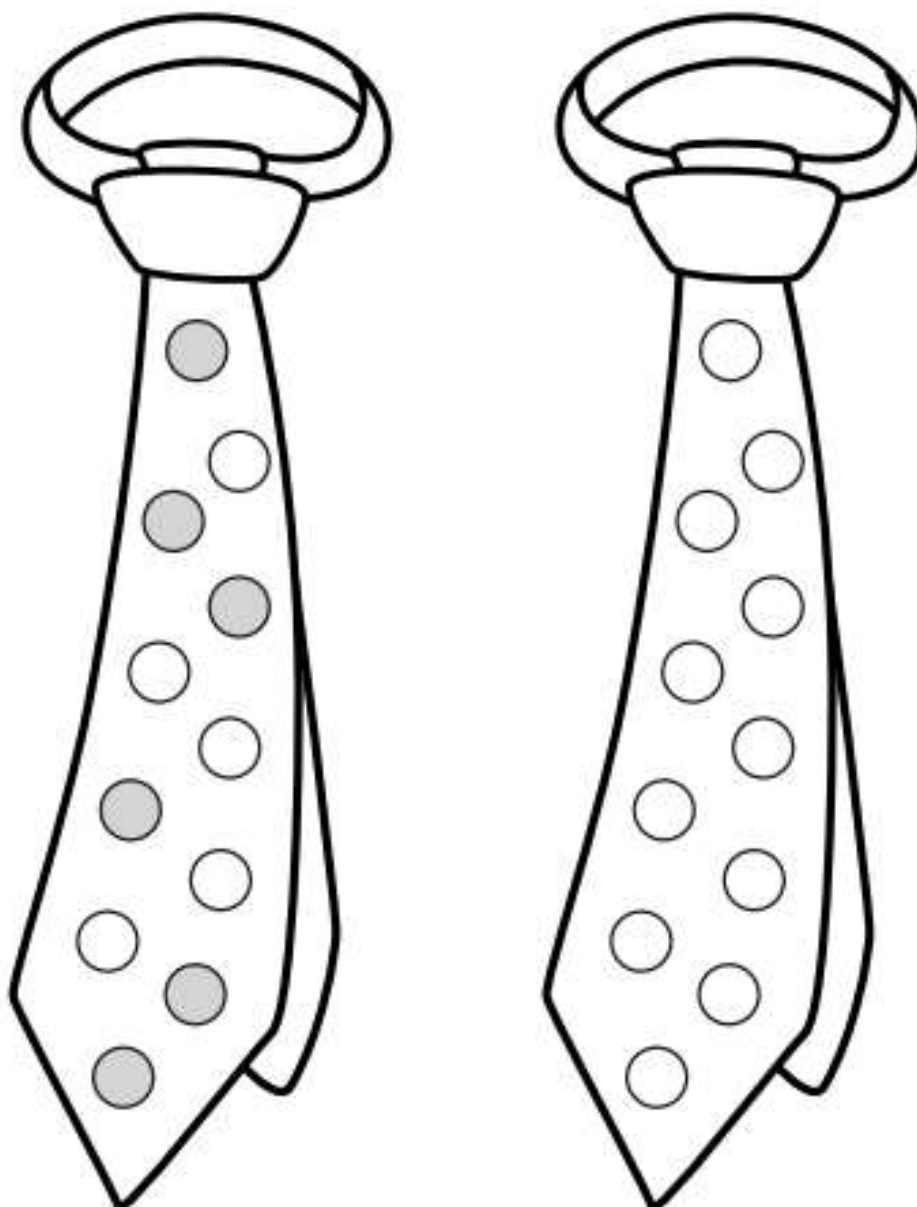
Następuje zmiana ról.

#### IV . Prezent dla Taty „ Krawat” - karta pracy

- należy pokolorować krawat
- zwracamy uwagę na prawidłowy chwyt kredki

## Prezent dla taty

Pokoloruj groszki na krawacie dla taty według podanego wzoru.



**V. Zabawa matematyczna „Ile żaglówek pływa po jeziorze” – karta pracy**

- należy policzyć żaglówki
- pokolorować obrazek

Policz, ile żaglówek pływa po jeziorze.



- utrwalamy imię i nazwisko, adres zamieszkania
- przypominamy dziecku jak ma się zachować.

(nie oddalamy się od rodziców, nie podajemy swoich danych nieznajomym, nie bierzemy nic od nieznajomych (np. cukierków))

## **VII . Zabawa relaksacyjna „ Masażyk”**

Dziecko jest samochodem ( klęk podparty), który wjeżdża do myjni.

Rodzic wykonuje masażyk na plecach dziecka, naśladowując czynności

- mycia auta

Czynności :

- polewanie wodą – gładzi dłonią plecy
- skrapianie szamponem – lekko uderza opuszkami paluszków
- woskowanie- lekkie ugniatanie wewnętrzną stroną dłoni
- suszenie samochodu – pocieranie na przemian dłońmi
- przecieranie szyb i lusterek- wykonuje okrężne ruchy masujące


Następnie zamian ról

## **IX . Ćwiczenia manualne „ Wakacje na wyspie”- karta pracy**

- należy rysować po śladzie
- następnie pokolorować obrazek

# WAKACJE NA WYSPIE

Rysuj po śladzie. Pokoloruj obrazek.



MIŁEJ ZABAWY !!!!